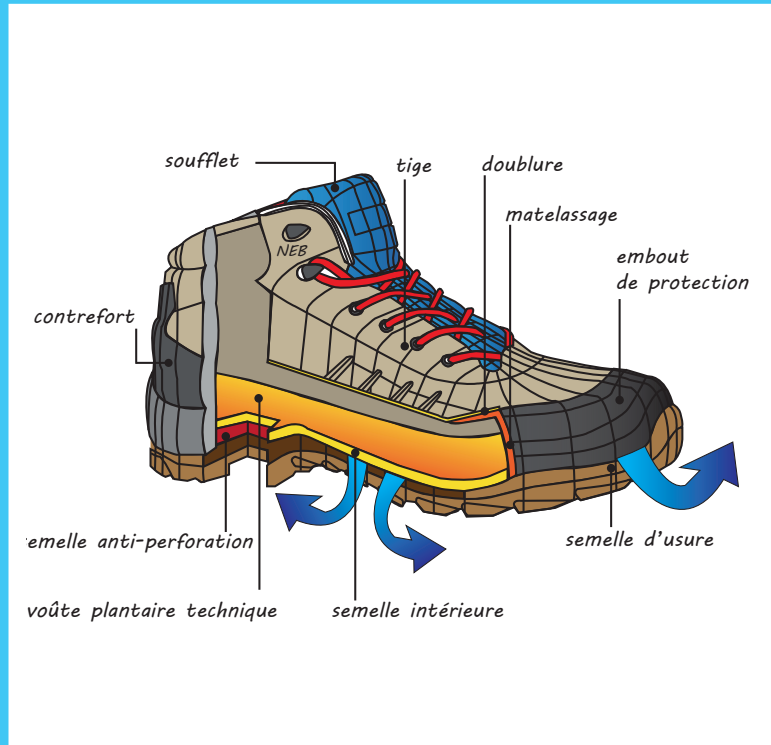
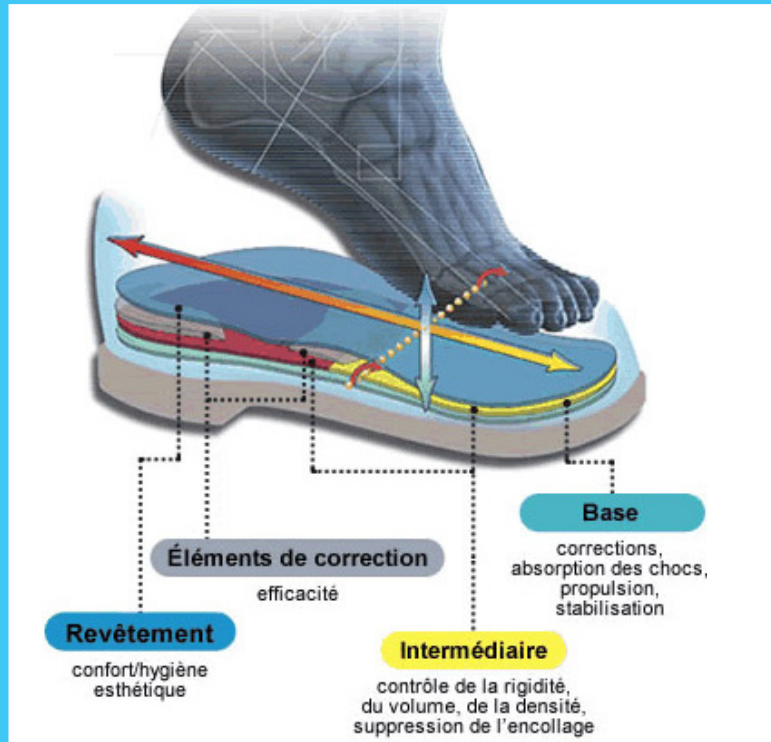


NEVER TO THE BEST



New Ever Best fabrique de chaussures de sécurité
 115, rue de Montigny B - 6000 Charleroi Belgique
 Tél. +32 (0)71/31.67.39
www.neweverbest.net info@neweverbest.com



Fabrique de chaussures de sécurité et chaussures de travail Homme et Femme implanté à Charleroi Belgique depuis 1980, ayant son propre magasin d'usine au sein de l'entreprise, NEW EVER BEST est représentés en France, Luxembourg Belgique (Wallonie sur les régions de Mons, Namur, Liege, Ardennes, Bruxelles, Tournai) mais aussi en Afrique et disposons d'un show-room directement sur notre lieu de wwfabrication

Notre entreprise belge produit des chaussures de sécurité ce en 345 mais aussi des chaussures de travail aux Normes 20346 et 20347 conçues et développées dans notre atelier de Charleroi ou nous sommes fier de disposer de plus de 300 modèles de chaussures, 2 entités de production complémentaires complètes l'offre

New Ever Best est unique, en plus de nos produits et notre magasin d'usine, notre société est à même de vous réaliser à prix d'usine :

- Une chaussure suivant votre cahier des charges spécifique.
- Des chaussures pour les métiers particuliers en exemple : pétrole , chimie, carrière souterraine ,
- Une chaussure orthopédique aux normes 20345 (rehausse de talon jusqu'à 30mm), insert semelle orthopédique, chaussures hallux valgus, chaussures gros coup de pied , chaussures en pointure de 49 a 52 et bien d'autres modification ou chaussures difficiles à trouver sur le marché .
- En plus des 300 modèles à la pointe du design, notre département » conception spéciale » analyse en commun avec vous, les risques propre à votre entreprise et modifie certains modèles pour répondre à 100 % à votre attente. Une gamme de plus de 6000 articles d'EPI en importation directe, complète ce catalogue

Nos + : SERVICE LOGISTIQUE, POINTURE DU 33 AU 52, Créations et Modifications suivant vos demandes (aux normes CE)

Quelques clients :

NMLK, GSK Pharmaceuticals, Delhaize-le-lion, Carrefour, Lipton, Caterpillar, Arcelor Mittal, Modelez Karft, société spécialiste en Agro-alimentaire, sans oublier des administrations, des piscines et Grandes cuisines (anti glisse) , bois & foret.....


Ce catalogue représente la gamme confort en livraison rapide.

Ces chaussures sont bien sur adaptées :







- aux problèmes de transpiration (modèle 1 à 7)
- BTP pied large en 11 em largeur et confort (modèle 8)
- Pointure extrême 33 à 43 (modèle 9) 36 à 52 (modèle 10)

Notre équipe reste à votre disposition pour une visite ou informations complémentaire.

Pour la sprl New Ever Best
Marc Pierard
Co-gérant
Responsable commercial





- 1 plx 101 - Normes : CE en 345 s1p Semelle pu adaptée Pointure 36 - 47 
- 2 ftx 45 - Normes : CE en 345 s1p Semelle pu adaptée Pointure 36 - 47 
- 3 ftx 81 - Normes : CE en 345 s1p Semelle pu adaptée Pointure 36 - 47 
- 4 ft 15 - Normes : CE en 345 s1p Semelle pu adaptée Pointure 36 - 47 
- 5 070 - CE en 345 S3 (noire ou blanche) Semelle pu adaptée Pointure 35 - 47
- 6 069 - CE en 345 S3 (noire ou blanche) Semelle pu adaptée Pointure 35 - 47 
- 7 ow 22 - Normes : CE en 345 s3 Semelle pu adaptée Pointure 36 - 48 
- 8 c01sk - Normes : CE en 345 s3 Semelle pu adaptée Pointure 38 - 47
- 9 84 alter - Normes : CE en 345 s3 Semelle neotril Pointure 36 - 47
- 10 316 g - Normes : CE en 345 s3 Semelle redule Pointure 36 - 47
- 11 stefy - Normes : CE en 345 s1p Semelle pu adaptée Pointure 33 - 43
- 12 16p - Normes : CE en 345 s3 Semelle nitrile Pointure 36 - 52